

PIKTOGRAMME

Mit einheitlichen Piktogrammen schaffen wir eine konsistente Markensymbolik weltweit. Auf den nachfolgenden Seiten finden Sie sämtliche Piktogramme, deren beispielhafte Anwendung und die Erklärung der Designvarianten.



QUARZG

Schnelltrocknende Haftgrundierung mit Quarzsand
Fast-drying bonding primer with silica additive
Primaire de fixation à séchage rapide avec du quartz

15 kg



Schnelltrocknende Haftgrundierung mit Quarzsand
 Fast-drying bonding primer with silica additive
 Primaire de fixation à séchage rapide avec sable de quartz



INHALT

PIKTOGRAMME

3.1 ÜBERSICHT	3-5
3.2 FARBCODIERUNG/DESIGNVARIANTEN	6
3.3 ANWENDUNGSBEREICHE/BEISPIELE	7-10
3.4 NICHT CD-KONFORME BEISPIELE	11-12
3.5 LÄNDER-/SPRACHVARIANTEN/KONTAKT	13


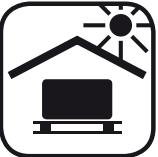










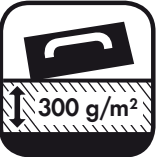



3.1 ÜBERSICHT

Produkteigenschaften							Anwendungsgebiet				
	Akustik		Flexibel formbar		Wassergefährdungsklasse WGK 1		100% Wasserfest		Verarbeitung Boden innen und außen		Verarbeitung Boden innen und außen
	Schallschutz		Feuchtraum- geeignet		Oberflächengüte Q1		Stoßfest		Verarbeitung nur innen		Für Fußboden- heizung geeignet
	Leichtbau		Nassraum- geeignet		Oberflächengüte Q2		Schimmelresistent		Verarbeitung nur außen		Für Wand- heizung geeignet
	Wärmedämmung		Wärmedämmung		Oberflächengüte Q3		UV resistent		Verarbeitung innen und außen		Für Deckenhei- zung/-kühlung geeignet
	Schnelle Installation		Kugelsicher		Oberflächengüte Q4		Enthält 0% VOC		Verarbeitung Decke innen	Verarbeitungsbedingungen/ Verarbeitungshinweise	
	Einfache Handhabung		Produktcode		Brandschutz		Enthält 0% Cellulose		Verarbeitung Boden innen		Tiefste Verarbei- tungstemperatur
	Handliches Format		Europäischer Abfallkatalog		Wasserabweis- end/Wasserfest		Enthält 0% Holzspäne		Verarbeitung Boden außen		Bei Temperaturen zwischen 10 °C und 30 °C ver- arbeiten
	Schützt vor Röntgenstrahlen										

3.1 ÜBERSICHT

	Verarbeitungszeit ca. 60 Minuten		Bei Staub- entwicklung Maske tragen		Schichtstärke		Vor Durchlüftung schützen		Wassertempera- tur beim Mischen sollte 5-30 °C sein	Verarbeitungsmethoden	
	Maximale Unterbrechung		Desinfizieren		Glätten		Vor Durchlüftung schützen		Mischverhältnis - z.B. 1 Teil Epoxidharz zu 25 Teile Sand beim Produkt Stretto		Mit Traufel auftragen
	Höchste Luftfeuchtigkeit bei Verarbeitung		Begehbar nach 24 h		Strukturieren		Nicht mit der Hand anrühren		Mit Kelle anrühren		Mit Zahnkelle auftragen
	Niedrigste Luftfeuchtigkeit bei Verarbeitung		Belastbar nach 24 h		Metall-/Stahlele- mente vor Korro- sion schützen	Material vorbereiten			Mit Kelle anrühren		Mit Flächenspachtel auftragen
	Schutzkleidung tragen		Anwendungs- dicke		Richtige Klebeteknik		Mischverhältnis (in Volumen) Pro- dukt zu Wasser		Vor Gebrauch (mit Quirl) aufrühren		Rollen
	Schutzbrille tragen		Anwendungs- dicke		Fugenabdeck- streifen		Maximale Zuga- be von Wasser in Prozent des Geb- indeolumens		Vor Gebrauch (mit Quirl) xx min aufrühren		Streichen, Schlämmen, Bürsten
	Schutzbrille und Schutzhand- schuhe tragen		Fließmaß (mit 1,3-l-Konsistenz- prüfdose ein- halten)		Kein Staub		Wasserzugabe zu Material		Nicht verdünnen/ verarbeitungsfer- tig eingestellt		Schütteln

3.1 ÜBERSICHT

 airless	Spritzen mit Airless	Überarbeiten, Trocknen, Nachbehandeln		 Vor direkter Sonneneinstrahlung schützen
 air support	Spritzen mit Luftunterstützung	 drying min. xx h	Mindesttrocknungszeit in Stunden	 Vor Regen schützen
 G4 D6-3	Maschinell verarbeiten	 Gut lüften		 Vor Regen und UV-Licht/Sonne schützen
Verbrauchsangaben		Reinigen		 Umweltschutz
 xx kg xx m ² /xx mm	Ausbeute von xx kg des Produktes in m ² /mm	 Auswaschbar mit Wasser		 Vor Frost schützen
 300 g/m ²	Menge/minimale Anwendung in g/m ²	Haltbarkeit / Lagerfähigkeit		Technische Information beachten
		 12 mths.	Mindesthaltbarkeit/Lagerfähigkeit in Monaten	 Technische Informationen beachten
		 min. +5 °C	Lagern bei min. +5 °C	

3.2 FARBCODIERUNG

Insgesamt stehen drei Designvarianten zur Verfügung – je nach Einsatzgebiet. Sie heben die Produkteigenschaften und Anwendungsgebiete hervor und können sowohl für Marketingzwecke (z.B. Broschüren, Werbemittel, Website) als auch für das Packaging eingesetzt werden.



PACKAGING

Schwarz

Primäres Einsatzgebiet: Packaging
(Sackgebinde, Eimer, Tube etc.)
Sekundäres Einsatzgebiet: technische Broschüren
und einfache Werbemittel im s/w-Druck

FARBEN:

- schwarz: 0C, 0M, 0Y, 100K
- weiß



PACKAGING & MARKETING

Blau

Primäres Einsatzgebiet:
Packaging (Sackgebinde, Eimer, Tube etc.)
Sekundäres Einsatzgebiet:
für Marketingzwecke und Werbemittel als
Alternative zur Version „Silber“

FARBEN:

- blau: 100C, 0M, 0Y, 0K
- weiß



MARKETING

Silber: Verlauf linear

Einsatzgebiet:
Marketingmaßnahmen, Werbemittel in der
Kommunikation (z.B. Folder, Website,
Großfläche, Messe etc.)

FARBEN:

- blau: 100C, 0M, 0Y, 0K
- silber: Verlauf linear -45°

PACKAGING

MARKETING

3.3 ANWENDUNGSBEREICHE/BEISPIELE

Ein kurzer Überblick, bei welchen Maßnahmen die verschiedenen Piktogramm-Designs zum Einsatz kommen können.



3.3 ANWENDUNGSBEREICH GEBINDE



schwarz positiv



blau positiv



3.3 ANWENDUNGSBEREICH PRINT



silber



blau positiv



BROSCHÜRE



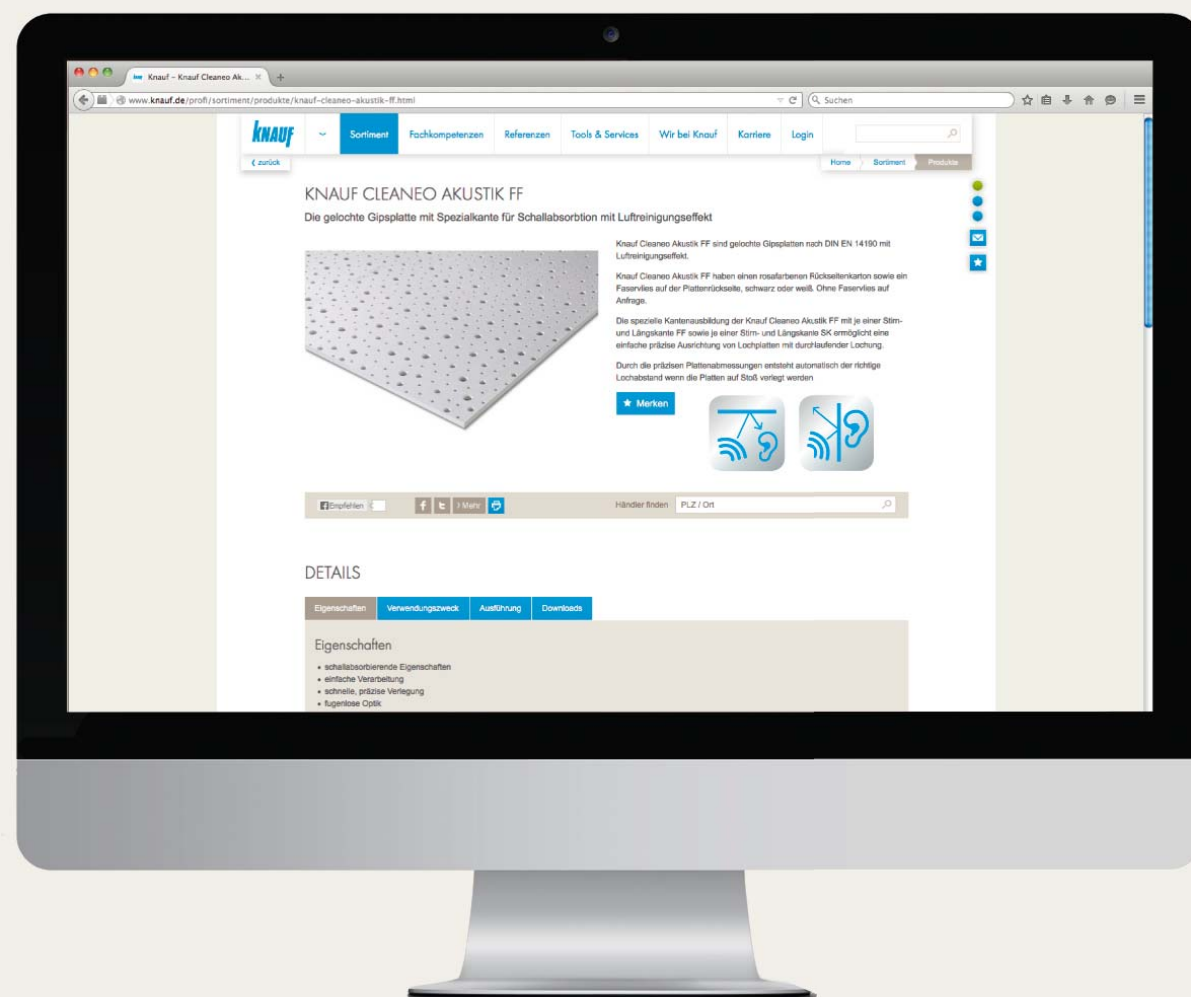
ANZEIGE



DISPLAY

MESSE

3.3 ANWENDUNGSBEREICH WEB



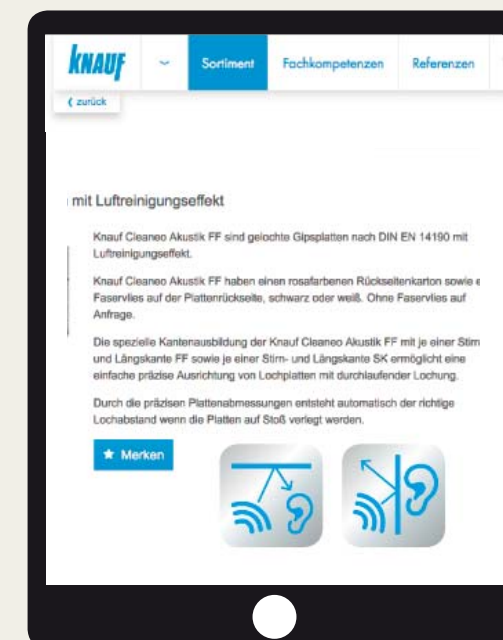
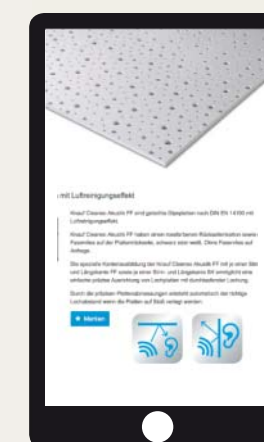
PC



silber



blau positiv




MOBIL

3.4 NICHT CD-KONFORME BEISPIELE




ORIGINAL




PROPORTIONEN
VERÄNDERN




FARBE
VERÄNDERN



VERZERREN



FORM
VERÄNDERN



INHALT
VERÄNDERN



SPIEGELN

3.5 LÄNDER-/SPRACHVARIANTEN/KONTAKT

Übersetzung in die Landessprachen

Sie haben die Möglichkeit, die Worte in den Piktogrammen selbstständig in Ihre Landessprache zu übersetzen. Nutzen Sie dazu die zur Verfügung gestellten, offenen Illustrator/InDesign-Daten.

BITTE BEACHTEN SIE: Es dürfen nur textliche Anpassungen vorgenommen werden, eine grafische Veränderung der Piktogramme (siehe 3.4 Nicht CD-konforme Beispiele) ist nicht gestattet.

Falls Sie Fragen haben oder sich nicht sicher sind, ob Ihre Anpassungen CD-konform sind, wenden Sie sich bitte an Lang.Anna@knauf.de. Bitte teilen Sie uns Ihre textlichen Anpassungen mit, damit Ihre Landeskollegen die Übersetzung ebenfalls nutzen können.

Sie vermissen ein bestimmtes Piktogramm?

Dann wenden Sie sich bitte direkt an uns.

Wir werden uns um die Erstellung des nötigen Piktogramms schnellstmöglich kümmern.

KONTAKT:

Anna Lang
tech. Produktmanagement Knauf Gruppe
Projektmanagement und Kommunikation

Lang.Anna@knauf.de
Tel. +49 9323 31 3877
Fax +49 9323 31 1164